

LOSY ABSOLWENTÓW 2019

1. Zestawienia liczbowe

LOSY ABSOLWENTÓW TECHNIKUM

Lp.	Kategoria	Absolwenci technikum (TH, TŻ) (24 osoby)	%	Udział procentowy w stosunku do informacji zwrotnej (19 osób)
1	2	3	4 (3x100%/24)	5 (3x100%/22)
1	Nie uczy się i nie pracuje	3	13%	13,64%
2	Nie pracuje i uczy się	2	4%	4,55%
3	Pracuje i nie uczy się	12	29%	31,82%
4	Pracuje i uczy się	2	46%	50,00%
5	Brak informacji	3	8%	----

Lp.	Kategoria	Absolwenci technikum	%	Udział procentowy w stosunku do informacji zwrotnej (22 osoby)
1	2	3	4 (3x100%/24)	5(3x100%/22)
1	Studia dzienne/Inna szkoła dzienna	4	16,67%	18,18%
2	Studia zaoczne/Inna szkoła zaoczna/kursy	8	33,33%	36,36%
3	Nie kontynuuje nauki	10	41,67%	45,45%
4	Brak informacji	2	8,33%	----
5	Praca stała	13	54,17%	59,09%
6	Praca na zlecenie/dzieło	5	20,83%	22,73%
7	Własna działalność	0	0,00%	0,00%
8	Staż	0	0,00%	0,00%
9	Wyjazd zagraniczny w celu pracy	0	0,00%	0,00%
10	Nie pracuje	4	16,67%	18,18%
11	Brak informacji	2	8,33%	----
12	Praca w zawodzie	11	45,83%	
13	Praca nie w zawodzie	7	29,17%	
14	Nie określono (za	0	0,00%	

granicą)		
----------	--	--

Naukę kontynuuje 50% absolwentów Technikum (absolwenci rocznika 2016/17 62,5%), natomiast pracuje 75% absolwentów (absolwenci rocznika 2016/17 66,7%). Znacznie lepiej niż w roku ubiegłym wygląda statystyka pod względem pracy w zawodzie 46% absolwentów, m.in na stanowiskach: barman, kelner, recepcjonista. Pozostałe stanowiska pracy to sprzedawca, pracownik obsługi stacji benzynowej, pracownik administracyjny, specjalista ds. produkcji, pomocnik ślusarza, nauczyciel wspomagający. Informacje zwrotne otrzymaliśmy od 92% absolwentów.

LOSY ABSOLWENTÓW ZASADNICZEJ SZKOŁY ZAWODOWEJ

Lp.	Kategoria	Absolwenci oddziału wielozawodowego (57 osób)	%	Udział procentowy w stosunku do informacji zwrotnej (56 osób)
1	2	3	4(3x100%/57)	5(3x100%/56)
1	Nie uczy się i nie pracuje	8	14,55%	16,67%
2	Nie pracuje i uczy się	3	5,45%	6,25%
3	Pracuje i nie uczy się	28	50,91%	58,33%
4	Pracuje i uczy się	9	16,36%	18,75%
5	Brak informacji	7	12,73%	----

Lp.	Kategoria	Absolwenci oddziału wielozawodowego (55 osób)	%	Udział procentowy w stosunku do informacji zwrotnej (48 osób)
1	2	3	4(3x100%/55)	5(3x100%/48)
1	LO dla dorosłych dzienne	0	0%	0%
2	LO dla dorosłych zaoczne	10	18%	21%
3	Kursy	2	4%	4%
4	Nie kontynuuje nauki	36	65%	75%
5	Brak informacji	7	13%	----
6	Praca stała	29	52,73%	60,42%
7	Praca na zlecenie, o dzieło	6	10,91%	12,50%
8	Pracuje (brak danym rodzaju umowy)	0	0,00%	0,00%
9	Własna działalność	2	3,64%	4,17%
10	Staż z PUP	0	0,00%	0,00%
11	Wyjazd zagranicę w celu pracy	1	1,82%	2,08%
12	Nie pracuje	11	20,00%	22,92%
13	Brak informacji	7	12,73%	----

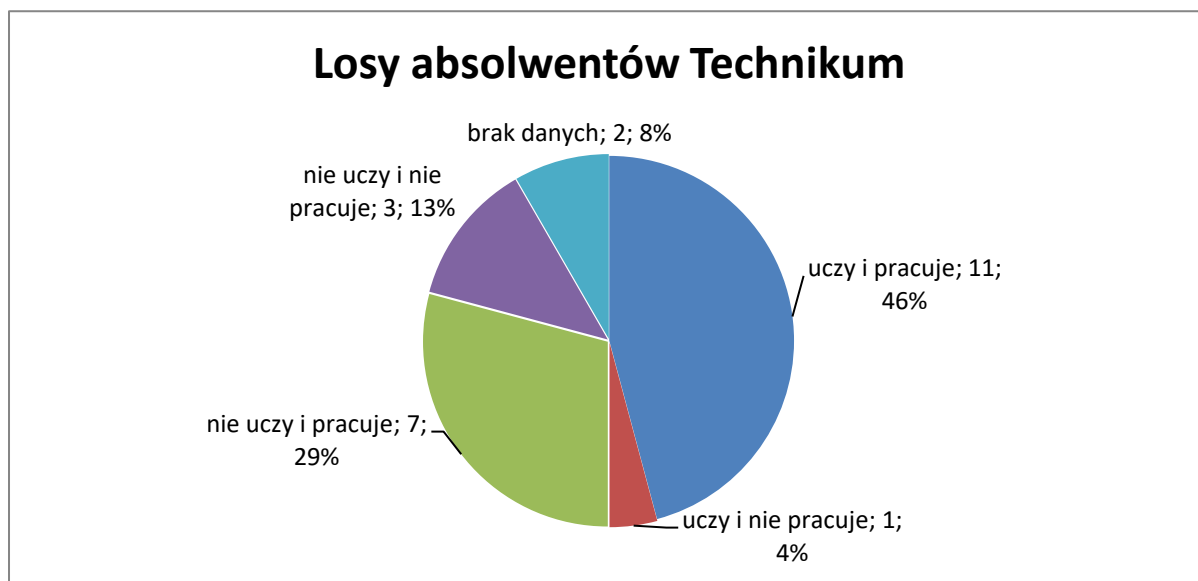
13	Praca w zawodzie	23	41,82%
14	Praca nie w zawodzie	14	25,45%

Naukę kontynuuje 21,8% absolwentów Zasadniczej Szkoły Zawodowej (absolwenci rocznik 2016/17 33,9%), a pracę podjęło 67,3% z nich (absolwenci rocznik 2016/17 78,6%). Spośród osób pracujących w wyuczonym zawodzie pracuje 41,8% absolwentów (absolwenci rocznik 2016/17 51,2%) i są to zawody: fryzjer, mechanik, sprzedawca, elektryk budowlany, stolarz, kucharz, cukiernik, dekarz, kowal. Pozostałe 25,4% absolwentów pracuje nie w swoich zawodach. Wśród zawodów najczęściej zmienianych należą: **kucharze** (zmiana zawodu na pracownika ochrony, pracownika biurowego, sprzątaczkę, magazyniera); **stolarze** (zmiana na dekarza); **mechanicy pojazdów samochodowych** (zmiana na kierowcę/spedytora, pracownika budowy, magazyniera).

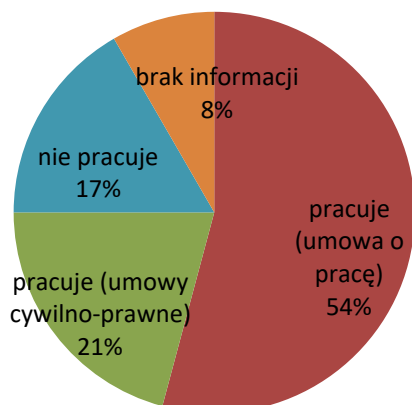
Informacje zwrotne otrzymaliśmy od 87,3% absolwentów. W ostatnim czasie jedna absolwentka wyjechała do pracy zagranicę, trzy natomiast są w ciąży lub wychowują dzieci.

2. Zestawienia graficzne

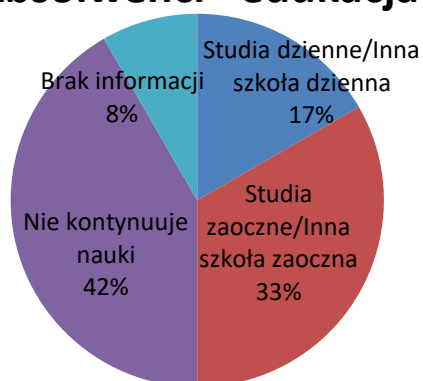
Absolwenci – Technikum



Absolwenci technikum - praca

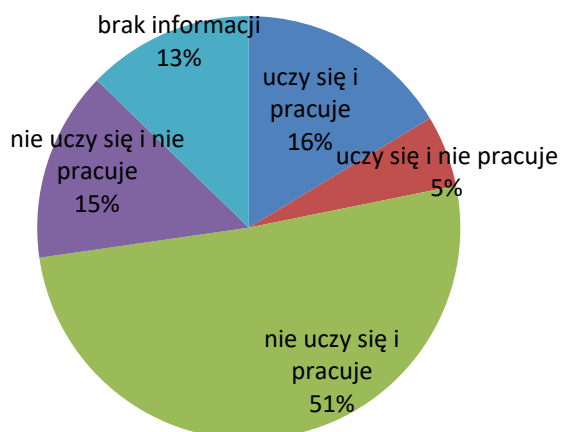


Absolwenci - edukacja

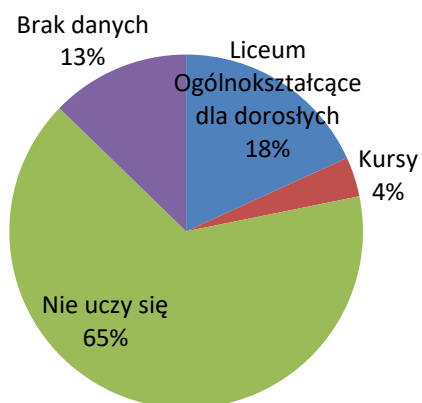


Absolwenci - Zasadnicza Szkoła Zawodowa

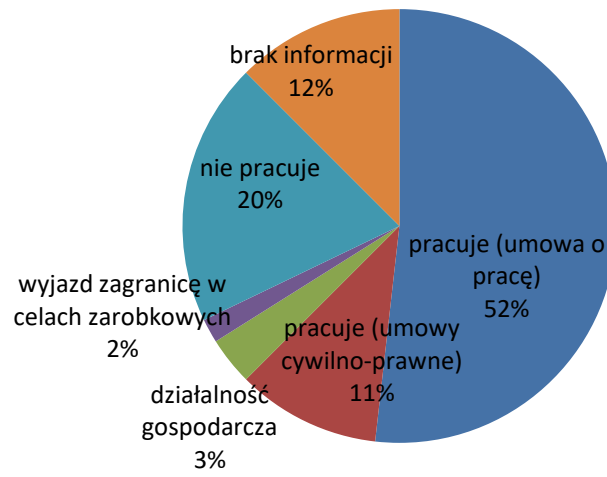
Losy absolwentów Zasadniczej Szkoły Zawodowej



Absolwenci ZSZ - edukacja



Absolwenci ZSZ - praca



3. ZESTAWIENIE LOSÓW ABSOLWENTÓW

Lp.	Kategoria	Technikum	ZSZ	Razem	Udział % w ZSP	Udział Technikum	Udział ZSZ
		24 osoby	55 osób	79 osób			
1	Studia/LO dzienne	4	0	4	5%	17%	0%
2	Studia/LO zaoczne	8	10	18	23%	33%	18%
3	Studia/LO wieczorowe	0	0	0	0%	0%	0%
4	Nie kontynuuje nauki	10	36	46	58%	42%	65%
5	Praca stała	13	29	42	53%	54%	53%
6	Praca na zlecenie, o dzieło	5	6	11	14%	21%	11%
7	Własna działalność	0	2	2	3%	0%	4%
8	Staż	0	0	0	0%	0%	0%
9	Wyjazd zagranicę w celu pracy	0	1	1	1%	0%	2%
10	Nie pracuje	4	11	15	19%	17%	20%
11	Praca w zawodzie	11	23	34	43%	46%	42%
12	Praca nie w zawodzie	7	14	21	27%	29%	25%
13	Nie określono (praca za granicą)	0	0	0	0%	0%	0%
14	Nie uczy się i nie pracuje	3	8	11	14%	13%	15%
15	Nie pracuje i uczy się	1	3	4	5%	4%	5%
16	Pracuje i nie uczy się	7	28	35	44%	29%	51%
17	Pracuje i uczy się	11	9	20	25%	46%	16%
18	Brak informacji	2	7	9	11%	8%	13%

4. LOSY ABSOLWENTÓW 2017 W PORÓWNANIU DO ROKU POPRZEDNIEGO

Lp.	Kategoria	Razem absolwenci rok 2014 (70 osób)		Razem absolwenci rok 2015 (108 osób)		Razem absolwenci rok 2016 (87 osób)		Razem absolwenci rok 2017 (87 osób)		Razem absolwenci rok 2018 (79 osób)		Różnica 2017 do 2018
1	Studia/LO dzienne	3	4%	10	9%	8	9%	2	2%	4	5%	wzrost
2	Studia/LO zaoczne	22	31%	24	22%	34	39%	28	32%	18	23%	spadek
3	Studia/LO wieczorowe	0	0%	0	0%	1	1%	0	0%	0	0%	stała
4	Praca stała	21	30%	31	29%	27	31%	39	45%	42	53%	wzrost
5	Praca na zlecenie, o dzieło	4	6%	11	10%	21	24%	6	7%	11	14%	wzrost
6	Własna działalność	0	0%	2	2%	0	0%	0	0%	2	3%	wzrost
7	Staż	2	3%	6	6%	2	2%	6	7%	0	0%	spadek
8	Nie uczy się i nie pracuje	23	33%	16	15%	5	6%	9	10%	11	14%	wzrost
9	Nie pracuje i uczy się	14	20%	22	20%	15	17%	11	13%	4	5%	spadek
10	Pracuje i nie uczy się	16	23%	43	40%	30	34%	37	43%	35	44%	wzrost
11	Pracuje i uczy się	11	16%	12	11%	29	33%	23	26%	20	25%	spadek
12	Brak informacji	6	9%	15	14%	8	9%	2	2%	9	11%	wzrost

5. Wnioski:

- Znacznie spadła chęć podnoszenia kwalifikacji przez absolwentów w ubiegłym roku, wśród tegorocznych absolwentów tylko 28% uczy się w szkołach średnich lub studiuje (dla porównania w roku ubiegłym 34%).
- Znacznie wzrosła (o 18%) liczba osób pracujących zatrudnionych na umowę o pracę, cywilnoprawne lub podjęły działalność gospodarczą. Pracodawcy znacznie chętniej zatrudniają na umowy o pracę. Umowy zlecenie wśród absolwentów technikum mają osoby studiujące w trybie dziennym.
- Nie odnotowano osób, które korzystają z aktywizujących form zatrudnienia oferowanych przez Powiatowy Urząd Pracy (staże, szkolenia), nawet wśród osób, które są zarejestrowane w ewidencji osób bezrobotnych).
- Wzrósł wskaźnik osób, które nie pracują i nie uczą się (z 10% na 14%) jednakże wśród tych osób znajdują się dwie, które mają orzeczenie o całkowitej niezdolności do pracy.
- Wśród absolwentów technikum niemal połowa godzi podnoszenie kwalifikacji (studia lub szkoła policealna) z pracą.
- Wśród absolwentów technikum wzrosła liczba osób, które zdecydowały się na studia dzienne. Popularnymi uczelniami są: Wyższa Szkoła Bankowa, Wyższa Szkoła Zdrowia, Uniwersytet Gdański oraz Uniwersytet Morski).
- Znacznie więcej absolwentów ZSZ podjęło pracę w zawodzie wyuczonym (23 osoby do 14 osób, które pracują w innym zawodzie). Podobna sytuacja dotyczy technikum (11 osób do 7 nie pracujących w zawodzie).
- Odnotowano tylko jedną osobę, która na chwilę obecną pracuje zagranicą, jednakże migracja wiązała się z wyjazdem całej rodziny.
- Trzy absolwentki szkoły zawodowej wychowują dzieci lub są w ciąży. Odkładają tym samym pracę zawodową na późniejszy okres.

6. Uczelnie i kierunki edukacji w poszczególnych typach szkół

Technikum

- Studia dzienne
 - Wyższa Szkoła Bankowa
 - Turystyka i rekreacja - 2 osoby
 - Uniwersytet Morski
 - Innowacyjna Gospodarka - 1 osoba
- Studia zaoczne
 - Wyższa Szkoła Bankowa w Gdańsku
 - Filologia angielska - 1 osoba
 - Turystyka i Hotelarstwo - 2 osoby
 - Bezpieczeństwo Wewnętrzne - 1 osoba,
 - Wyższa Szkoła Zdrowia w Gdańsku
 - Kosmetologia - 2 osoby
 - Gdańska Wyższa Szkoła Humanistyczna
 - Pedagogika wczesnoszkolna i przedszkolna - 1 osoba
- Inne szkoły
 - Studium Pracowników Medycznych i Społecznych
 - Opiekun medyczny

Zasadnicza Szkoła Zawodowa

- Liceum Ogólnokształcące dla Dorosłych (Kartuzy/Somonino/Sierakowice)
 - 10 osób
- Kurs kosmetyczny
 - 1 osoba
- Kurs HDS
 - 1 osoba

7. Miejsca pracy naszych absolwentów

Technikum

- Hotel pod Orłem, Kartuzy
- Hotel Miłosz, Kartuzy,
- Hotel Puro, Gdańsk
- Hotel Restauracja Spichrz, Borcz
- Biały Królik, Gdynia
- Burgerownia, Kartuzy
- Pizzeria Pepperoni, Somonino
- Szkoła Podstawowa w Kiełpinie, nauczyciel wspomagający
- Heatpex, Somonino, specjalista od spraw produkcji
- Stacja paliw Orlen, pracownik obsługi stacji

Zasadnicza Szkoła Zawodowa

- Kwaciarnia „Goździk”, Kiełpino – sprzedawca
- ArtStal, Somonino – kowal
- Dino, Kiełpino - sprzedawca
- Salon Fryzjerski w Garczu - fryzjer
- Malwa sklep odzieżowy - sprzedawca
- Cukiernia Alicja - cukiernik
- Diesel Serwis Kaszub - mechanik pojazdów samochodowych
- Hotel Puro Gdańsk - kucharz
- Bogdan Wroński, Stolarstwo - stolarz
- Myster Elektro, Tomasz Szwełnik - elektryk
- Usługi transportowe Piotr Klinkosz - mechanik pojazdów samochodowych
- Bar Orion Kobysewo - kucharz
- Elmur, Roman Lila - ślusarz
- Pizzeria Italiana- kucharz

- Anielski Gabinet Odnowy - kosmetyczka
- Spedtra transport, spedycja - kierowca spedytor
- Brands Somonino - magazynier
- Konsalnet Gdańsk - pracownik ochrony
- WIBO Kartuzy - pracownik biurowy

Opracowanie: Agnieszka Głodowska, doradca zawodowy