

## LOSY ABSOLWENTÓW 2021

### 1. Zestawienia liczbowe

#### LOSY ABSOLWENTÓW TECHNIKUM

Lp.	Kategoria	Absolwenci technikum (TH, TŻ) (33 osoby)	%	Udział procentowy w stosunku do informacji zwrotnej (33 osoby)
1	2	3	4 (3x100%/33)	5 (3x100%/33)
1	Nie uczy się i nie pracuje	5	15%	15%
2	Nie pracuje i uczy się	4	12%	12%
3	Pracuje i nie uczy się	11	33%	33%
4	Pracuje i uczy się	13	39%	39%
5	Brak informacji	0	0%	----

Lp.	Kategoria	Absolwenci technikum	%	Udział procentowy w stosunku do informacji zwrotnej (33 osoby)
1	2	3	4 (3x100%/33)	5 (3x100%/33)
1	Studia dzienne/Inna szkoła dzienna	3	9,09%	9,09%
2	Studia zaoczne/Inna szkoła zaoczna/kursy	14	42,42%	42,42%
3	Nie kontynuuje nauki	16	48,48%	48,48%
4	Brak informacji	0	0%	----
5	Praca stała	13	39,39%	39,39%
6	Praca na zlecenie/dzieło	11	33,33%	33,33%
7	Własna działalność	0	0,00%	0,00%
8	Staż	0	0,00%	0,00%
9	Wyjazd zagraniczny w celu pracy	0	0,00%	0,00%
10	Nie pracuje	9	27,27%	27,27%
11	Brak informacji	0	0%	----
12	Praca w zawodzie	8	33,33%	

13	Praca nie w zawodzie	16	66,67%
14	Nie określono (za granicą)	0	0,00%

Naukę kontynuuje 51,5% absolwentów Technikum (absolwenci rocznika 2019/20 37%), natomiast pracuje 72% absolwentów (absolwenci rocznika 2019/20 66,7%). Znacznie gorzej niż w roku ubiegłym wygląda statystyka pod względem pracy w zawodzie 33% absolwentów, m.in na stanowiskach: barman, kelner, recepcjonista. Pozostałe stanowiska pracy to sprzedawca, kucharz, opiekun klienta, pracownik obsługi terminala lotniczego, kierowca, obsługa plotera, akwarysta, recepcjonista, pomoc nauczyciela. Informacje zwrotne otrzymano od wszystkich absolwentów.

### LOSY ABSOLWENTÓW BRANŻOWEJ SZKOŁY I STOPNIA

Lp.	Kategoria	Absolwenci oddziału wielozawodowego (43 osoby)	%	Udział procentowy w stosunku do informacji zwrotnej (35 osób)
1	2	3	4(3x100%/43)	5(3x100%/35)
1	Nie uczy się i nie pracuje	7	16,28%	16,67%
2	Nie pracuje i uczy się	2	4,65%	5,71%
3	Pracuje i nie uczy się	20	46,51%	57,14%
4	Pracuje i uczy się	6	13,95%	17,14%
5	Brak informacji	8	18,60%	----

Lp.	Kategoria	Absolwenci oddziału wielozawodowego (43 osoby)	%	Udział procentowy w stosunku do informacji zwrotnej (35 osób)
1	2	3	4(3x100%/43)	5(3x100%/35)
1	BS II stopnia	1	2%	3%
2	LO dla dorosłych	7	16%	20%
3	Kursy	0	0%	0%
4	Nie kontynuuje nauki	27	63%	77%
5	Brak informacji	8	19%	----
6	Praca stała	19	44,19%	54,29%
7	Praca na zlecenie, o dzieło	4	9,30%	11,43%
8	Pracuje (brak danym rodzaju umowy)	0	0,00%	0,00%
9	Własna działalność	2	4,65%	5,71%
10	Staż z PUP	0	0,00%	0,00%

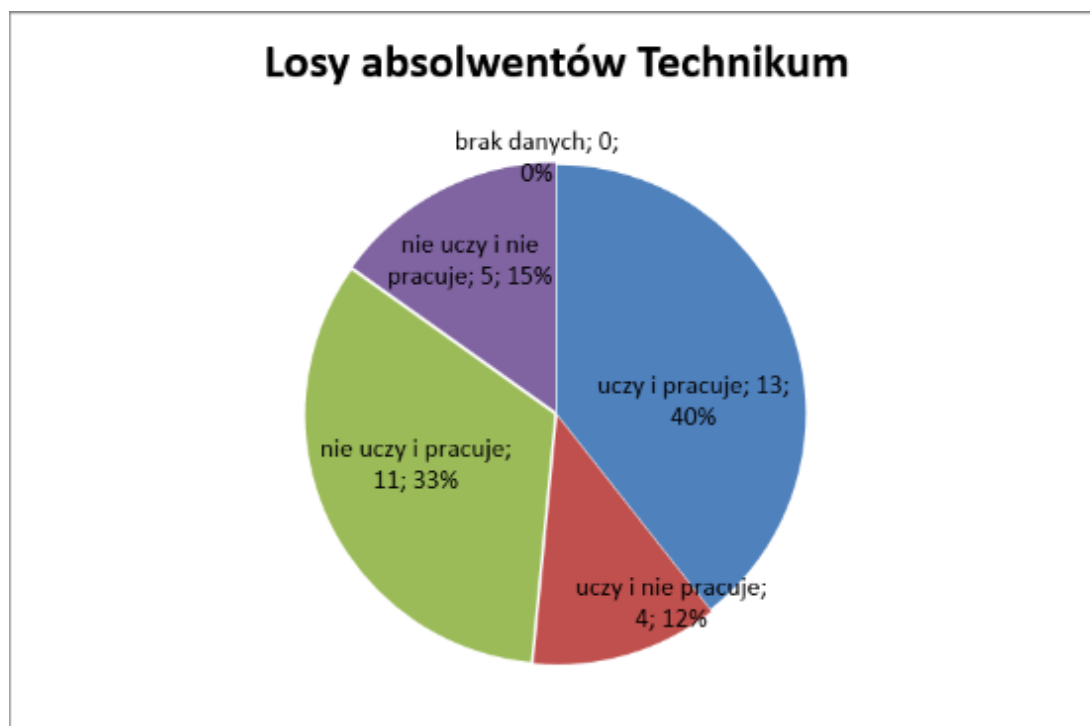
11	Wyjazd zagranicę w celu pracy	1	2,33%	2,86%
12	Nie pracuje	9	20,93%	25,71%
13	Brak informacji	8	18,60%	----
13	Praca w zawodzie	16	37,21%	
14	Praca nie w zawodzie	10	23,26%	

Naukę kontynuuje 12,7% absolwentów Branżowej Szkoły I stopnia (absolwenci rocznik 2019/20 12,5%), a pracę podjęło 45,5% z nich (absolwenci rocznik 2019/20 75%). Spośród osób pracujących w wyuczonym zawodzie pracuje 37,21% absolwentów (absolwenci rocznik 2019/20 37,5%) i są to zawody: fryzjer, mechanik, elektromechanik, sprzedawca, monter sieci i instalacji sanitarnych. Pozostałe 23,26% absolwentów pracuje nie w swoich zawodach. Wśród zawodów najczęściej zmienianych należą: **kucharze** (zmiana zawodu na sprzedawcę, obsługa pięt w hotelu); **mechanicy pojazdów samochodowych, ślusarz, stolarz** (zmiana na kierowcę, pracownika budowy).

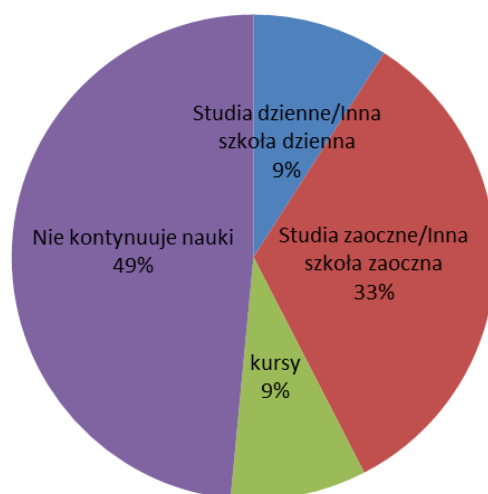
Informacje zwrotne otrzymaliśmy od 81,4% absolwentów. W ostatnim czasie jeden absolwent jest na rencie, jedna absolwentka wyjechała do pracy zagranicę, cztery natomiast wychowują dzieci.

## 2. Zestawienia graficzne

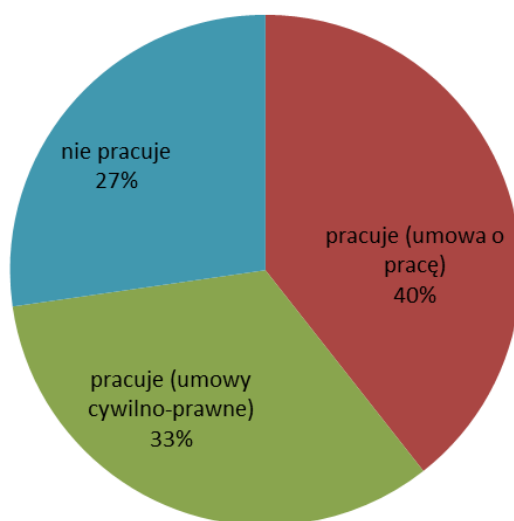
### Absolwenci – Technikum



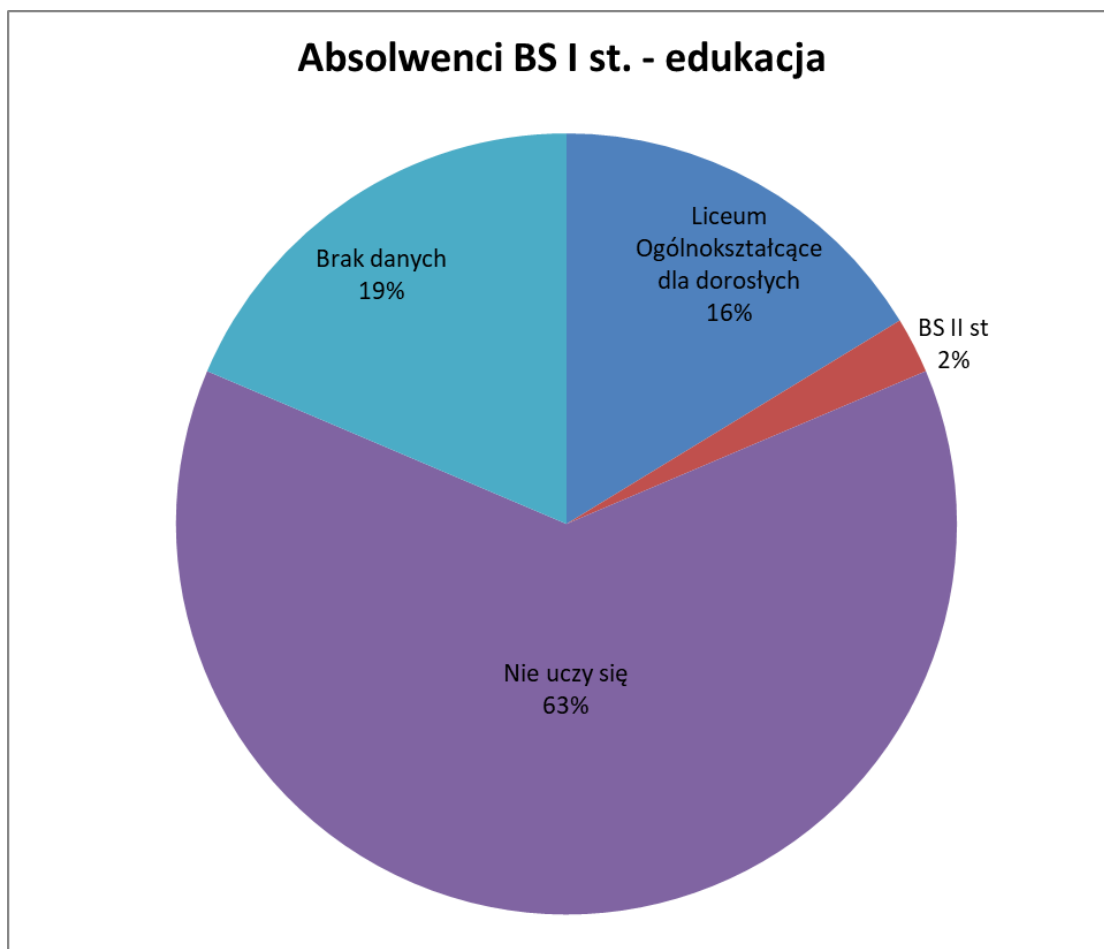
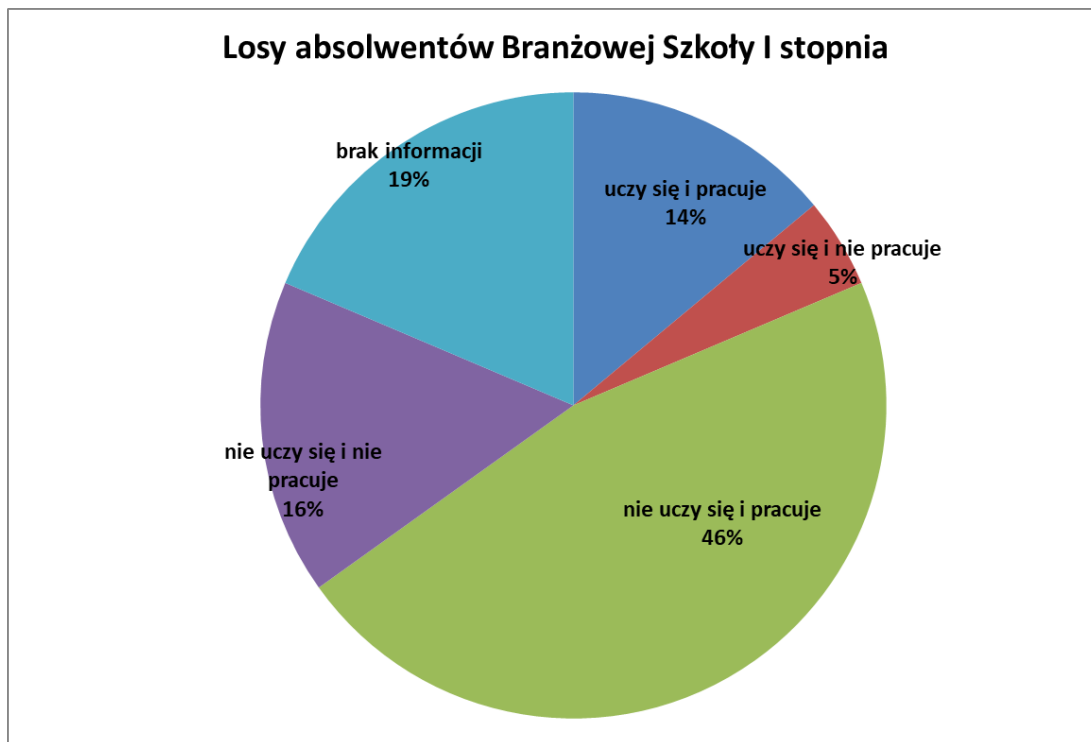
## Absolwenci technikum- edukacja



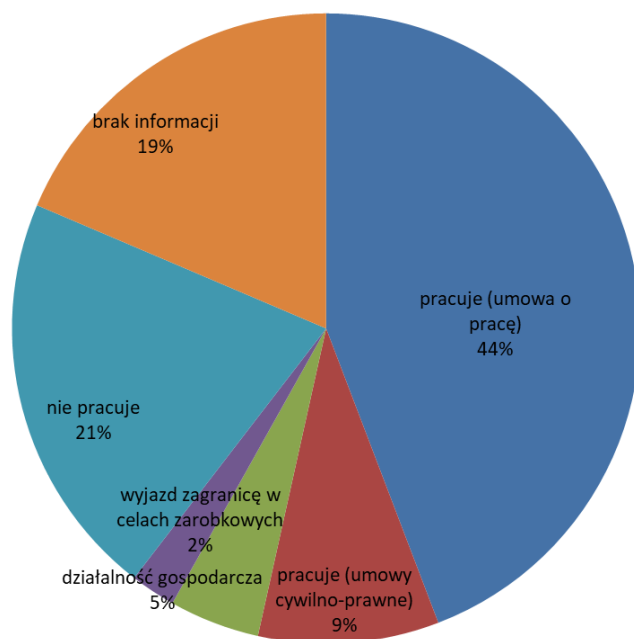
## Absolwenci technikum - praca



## Absolwenci - Branżowa Szkoła I stopnia



### Absolwenci BS I st. - praca



### **3. ZESTAWIENIE LOSÓW ABSOLWENTÓW**

Lp.	Kategoria	Technikum	BS I st	Razem	Udział % w BS I st	Udział Technikum	Udział BS I st
		33 osoby	43	76			
1	Studia/LO dzienne	3	0	3	4%	9%	0%
2	Studia/LO zaoczne	11	7	18	24%	33%	16%
3	Nie kontynuuje nauki	16	27	43	57%	48%	63%
4	Praca stała	13	19	32	42%	39%	44%
5	Praca na zlecenie, o dzieło	11	4	15	20%	33%	9%
6	Własna działalność	0	2	2	3%	0%	5%
7	Staż	0	0	0	0%	0%	0%
8	Wyjazd zagranicę w celu pracy	0	1	1	1%	0%	2%
9	Nie pracuje	9	9	18	24%	27%	21%
10	Praca w zawodzie	8	16	24	32%	24%	37%
11	Praca nie w zawodzie	16	10	8	11%	48%	23%
12	Nie określono (praca za granicą)	0	0	0	0%	0%	0%
13	Nie uczy się i nie pracuje	5	7	12	16%	15%	16%
14	Nie pracuje i uczy się	4	2	6	8%	12%	5%
15	Pracuje i nie uczy się	11	20	31	41%	33%	47%
16	Pracuje i uczy się	13	6	19	25%	39%	14%
17	Brak informacji	0	8	8	11%	0%	19%

## 4. LOSY ABSOLWENTÓW 2021 W PORÓWNANIU DO ROKU POPRZEDNIEGO

### Technikum

Lp	Kategoria	2018			2019			2020			2021			Różnica 2021 do 2020
		TH	TŻiUG	wartość % dla T	TH	TŻiUG	wartość % dla T	TH	TŻiUG	wartość % dla T	TH	TŻiUG	wartość % dla T	
1	Stan klasy	13	11	100%	12	10	100%	17	12	100%	20	13	100%	-
2	Informacja zwrotna	12	10	92%	10	9	86%	16	11	93%	20	13	100%	wzrost
3	Studia stacjonarne	3	0	14%	1	0	5%	0	0	0%	0	2	6%	wzrost
4	Studia niestacjonarne	3	5	36%	0	2	11%	1	3	15%	5	2	21%	wzrost
5	Szkoła policealna	0	1	5%	1	0	5%	1	5	22%	3	1	12%	spadek
6	Praca zgodnie z wykształceniem	7	4	50%	4	2	32%	6	6	44%	5	3	24%	spadek
7	Praca niezgodnie z wykształceniem	2	5	32%	4	4	42%	3	2	19%	9	7	48%	wzrost
8	Zarejestrowany bezrobotny	2	0	9%	2	0	11%	5	1	22%	2	2	12%	spadek
9	Inne, np. praca dorywcza	2	0	9%	0	1	5%	1	0	4%	1	0	3%	spadek
10	Nie uczy się i nie pracuje	3	0	14%	1	2	16%	5	2	26%	3	2	15%	spadek



## Branżowa szkoła I stopnia

Lp.	Kategoria	2018		2019		2020		2021		Różnica 2021 do 2020
		l. os.	wartość %	l. os.	wartość %	l. os.	wartość %	l. os.	wartość %	
1	Stan klasy	55	100%	48	100%	42	100%	43	100%	-
2	Informacja zwrotna	48	87%	39	81%	24	57%	35	81%	wzrost
3	Kontynuacja edukacji	12	25%	15	38%	3	13%	8	23%	wzrost
4	Praca zgodna z wyuczonym zawodem	23	48%	14	36%	9	38%	16	46%	wzrost
5	Praca niezgodna z wyuczonym zawodem	14	29%	18	46%	9	38%	10	29%	spadek
6	Zarejestrowany bezrobotny	2	4%	2	5%	2	8%	3	9%	wzrost
7	Inne, np. praca dorywcza,	8	17%	3	8%	0	0%	0	0%	bez zmiany
8	Nie uczy się i nie pracuje	14	29%	3	8%	3	13%	7	20%	wzrost

## **5. Wnioski:**

- Zauważono nowy trend - wzrosła liczba uczniów, którzy zdecydowali się na podniesienie wykształcenia.
- Znacznie wzrosła chęć podnoszenia kwalifikacji przez absolwentów w ubiegłym roku, wśród tegorocznych absolwentów tylko 28% uczy się w szkołach średnich lub studiuje (dla porównania w roku ubiegłym 18%).
- Znacznie wzrosła (z 49% na 66%) liczba osób pracujących zatrudnionych na umowę o pracę, cywilnoprawne lub podjęły działalność gospodarczą. Pracodawcy znacznie chętniej zatrudniają na umowy o pracę. Umowy zlecenie wśród absolwentów technikum mają osoby studiujące w trybie dziennym.
- Nie odnotowano osób, które korzystają z aktywizujących form zatrudnienia oferowanych przez Powiatowy Urząd Pracy (staże, szkolenia), nawet wśród osób, które są zarejestrowane w ewidencji osób bezrobotnych).
- Wzrósł wskaźnik osób, które nie pracują i nie uczą się (z 14% na 16%).
- Wśród absolwentów technikum niemal 40% godzi podnoszenie kwalifikacji (studia lub szkoła policealna) z pracą.
- Wśród absolwentów technikum wzrosła liczba osób, które zdecydowały się na studia dzienne. Popularnymi uczelniami są: Wyższa Szkoła Bankowa - 6 osób (Psychologia, pedagogika dietetyka, finanse i rachunkowość, zarządzanie) Uniwersytet Gdański - 1 osoba (podatki i doradztwo podatkowe), Akademia Pedagogiczna w Słupsku - 1 osoba (pedagogika), Powszechna Wyższa Szkoła Humanistyczna "Pomerania" w Chojnicach - 1 osoba (administracja).
- Znacznie więcej absolwentów BSI podjęło pracę w zawodzie wyuczonym (z 21% na 37%). Odwrotna sytuacja jest w przypadku technikum (z 41% na 24%).
- Odnotowano tylko jedną osobę, która na chwilę obecną pracuje zagranicą.
- Trzy absolventki szkoły zawodowej wychowują dzieci, jedna sprawuje opiekę nad osobą zależną.

## **6. Uczelnie i kierunki edukacji w poszczególnych typach szkół**

### **Technikum**

- Studia dzienne
  - Uniwersytet Gdański, Podatki i doradztwo podatkowe - 1 osoba,
  - WSB Gdańsk, Psychologia - 1 osoba,
- Studia zaoczne
  - Wyższa Szkoła Bankowa w Gdańsku
    - Dietetyka - 1 osoba
    - Pedagogika Przedszkolna i Wczesnoszkolna - 1 osoba
    - Psychologia - 1 osoba,
    - Finanse i rachunkowość - 1 osoba,
    - Zarządzanie - 1 osoba,
  - Akademia Pomorska w Słupsku
    - Pedagogika Wczesnoszkolna i Przedszkolna - 1 osoba
  - Powszechna Wyższa Szkoła Humanistyczna "Pomerania" w Chojnicach
    - Administracja publiczno-gospodarcza - 1 osoba
- Inne szkoły
  - TEB Edukacja

- Opiekunka dziecięca - 1 osoba
- Technik usług kosmetycznych - 1 osoba
- Grafika komputerowa - 1 osoba
- Zespół Szkół Rolniczych Centrum Kształcenia Zawodowego w Bolesławowie
  - Rolnik – 1 osoba

### **Branżowa Szkoła I stopnia**

- Liceum Ogólnokształcące dla Dorosłych
  - Gdańsk - 2 osoby
  - Kartuzy – 3 osoby
  - Kościerzyna 2 - osoby
- BS II stopnia
  - Wejherowo 1 osoba

## **7. Miejsca pracy naszych absolwentów**

### **Technikum**

- Nowy Browar Gdański
- Cukiernia Sowa sp. z o. o
- Rossmann
- 43 Baza Lotnictwa Morskiego w Gdyni
- Kokobudka w Baninie
- Centrum Rekreacji U Stołema
- Acrylex
- Villa Vincent
- Rajski Ogród

### **Branżowa Szkoła I stopnia**

- ZUT Rębiechowo
- Przedsiębiorstwo budowlane Szymichowski
- Electronic car system
- Myster Elektro
- IKEA
- Rossmann
- Z. P. "ALEXANDER" Piotr Pundzis
- Media Groth
- Instal serwis
- Pizzeria Pepperoni
- Markowski Instalacje sanitarne i grzewcze
- Hotel Number One
- Dino, Kiełpino

Opracowanie: Agnieszka Głodowska, doradca zawodowy